

HELVE^{EX}


M.R.

INSTRUCTIVO DE INSTALACIÓN Y OPERACIÓN

garantía de calidad

Lea cuidadosamente este instructivo antes de hacer la instalación

Este instructivo aplica al producto en cualquier acabado



Hola soy Fluxy te ayudaré a instalar tu producto.

El producto ilustrado puede sufrir cambios de aspecto como resultado de la mejora continua a la que está sujeto.

TR-038 Brazo y Chapetón Cúbica para Techo

Refacciones Originales

HELVE^{EX}

garantía de calidad

Servicio técnico al **01800 909 2020**
servicio.tecnico@helvex.com.mx
Centro de capacitación
01 (55) 53-33-94-00



Herramienta Requerida

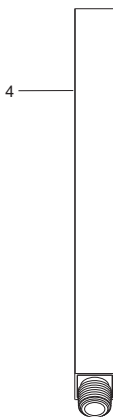
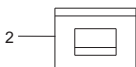
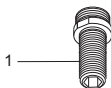
teflón



llave allen 3/8"
(no incluida)



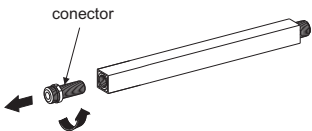
Componentes del Producto



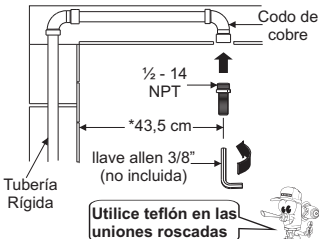
No.	Descripción
1	Conector
2	Chapetón
3	Opresor Allen
4	Brazo de Regadera
5	Llave Allen 5/64"

Instalación General

1 Desenrosque el conector del brazo.

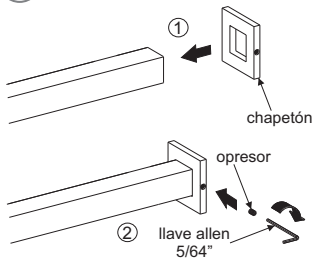


2 Enrosque el conector a la tubería de alimentación.

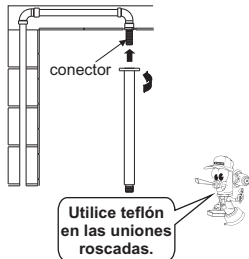


*Medidas Recomendadas

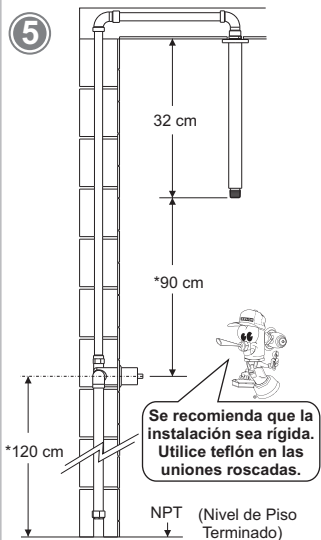
3 Coloque el chapetón y fíjelo con el opresor.



4 Enrosque el brazo al conector.



5



*Medidas Recomendadas

Problemas y Soluciones

PROBLEMA	CAUSA	SOLUCION
Fuga en la conexión brazo.	No se colocó cinta teflón en las uniones.	Colocar cinta teflón en cada unión, máximo 3 vueltas.



Participa en nuestros cursos gratuitos de capacitación.

Comunícate;

En la Ciudad de México:

01 55 53 33 94 00

Ext. 5804, 5805 y 5806

En Monterrey:

(0181) 83 33 57 67

(0181) 83 33 61 78

En Guadalajara:

(0133) 36 19 01 13

Centro de Capacitación



Recomendaciones de Mantenimiento

Es muy importante seguir las siguientes instrucciones para conservar los acabados de los productos HELVEX, con brillo y en perfecto estado:

1. Utilice únicamente agua y paño limpio.
2. No utilizar fibras, polvos, abrasivos, ni productos químicos.
3. No utilice objetos punzo-cortantes para limpiar los acabados.



Asesoría y Servicio Técnico
servicio.technico@helvex.com.mx
LADA SIN COSTO 01-800-909-2020

1- 07-0403-2

