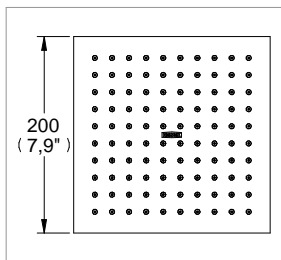
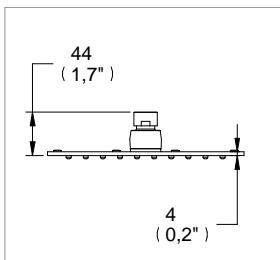



Regadera Cuadrada Ultra Plana de Plato Ancho de 8" Chorro Fijo con Sistema Anticalcáreo. / 8" Square, Ultra Flat, Wide Plate, Fixed Stream Shower with Anti-Clog System



Medidas Referenciales / Benchmark Measures  
Acot.mm.(pulg) / Dim.mm.(in)

Características y Datos Técnicos / Characteristics and Technical Details

Regadera de Media y Alta Presión  
Con Sistema Anticalcáreo  
Para Instalación a Muro ó Techo  
Incluye Nudo Móvil

**Material:**

Latón

**Conexión:**

½ - 14 NPT

**Gasto Mínimo:**

7.9 l/min (2.0 GPM)

**Gasto Máximo:**

8.7 l/min (2.2 GPM)

**Presión de Trabajo:**

Pmin= 1,0 kg/cm<sup>2</sup> (14,22 PSI)

Pmax= 6,0 kg/cm<sup>2</sup> (85,34 PSI)

Shower for Medium and High Pressure

With Anti-clog System

For Wall or Ceiling Installation

Mobile Nut Included

**Material:**

Brass

**Connection:**

½ - 14 NPT

**Minimum Flow Rate:**

7.9 l / min (2.0 GPM)

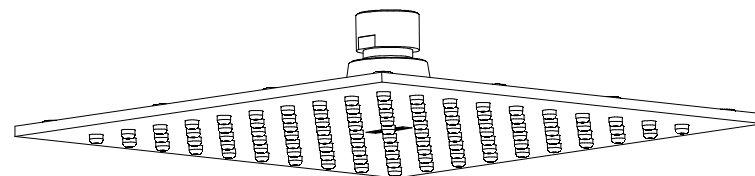
**Maximum Flow Rate :**

8.7 l / min (2.2 GPM)

**Work pressure:**

Pmin = 1.0 kg / cm<sup>2</sup> (14.22 PSI)

Pmax = 6.0 kg / cm<sup>2</sup> (85.34 PSI)



Hecho en México

\* Los productos ilustrados pueden sufrir cambios sin previo aviso en su aspecto o partes, como resultado de los procesos de mejora continua al que están sujetos, sin implicar mayor responsabilidad de la fábrica.

Made in México

\* Products depicted here in subject to change without prior notice in their appearance or components as a result of incremental innovation.

